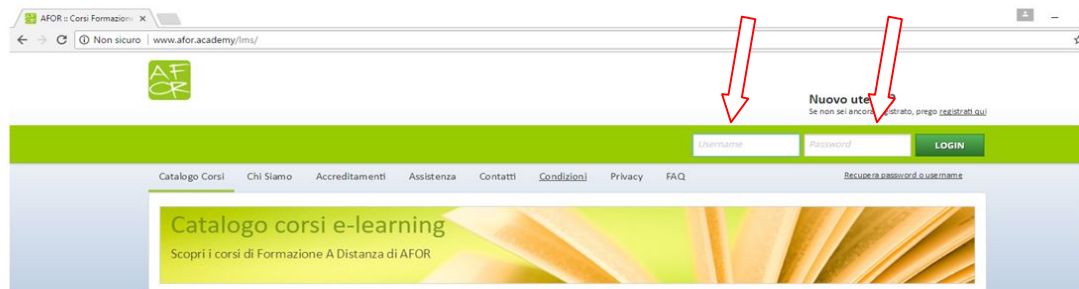
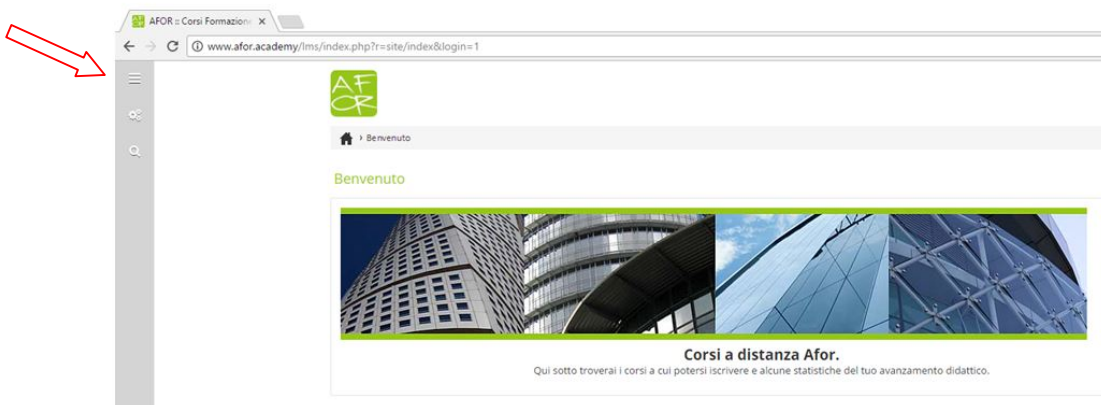


## COME SI VISUALIZZA IL TEMPO TRASCORSO SULLA PIATTAFORMA?

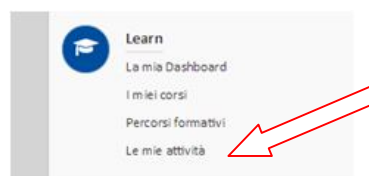
1. Per controllare la frequenza dei moduli che si stanno seguendo per prima cosa bisogna entrare nel sistema inserendo *Username* e *Password*.



2. Una volta entrati con le proprie credenziali si deve cliccare il simbolo a "tre righe" che si trova in alto a sinistra dello schermo.



3. A questo punto si aprirà una tendina con riportate diverse voci, clicchi la voce "*Le mie Attività*"



4. La schermata che si apre riporta nel dettaglio tutte le informazioni relative ai corsi che si stanno seguendo.